

TUẦN 1

Ngày soạn: 5/9/2023

Ngày dạy: 8/9/2023

PPCT: 1

BÀI 1: NHỮNG GÌ EM ĐÃ BIẾT (TIẾT 1)**I. YÊU CẦU CẦN ĐẠT****1. Năng lực**

- Gọi đúng tên các bộ phận của máy tính.
- Nhớ vững một số kiến thức đã học ở lớp 1
- Biết máy tính có thể giúp em học tập, giải trí, liên lạc với mọi người.


2. Phẩm chất

- Biết sử dụng máy tính đúng cách, bảo vệ sức khỏe và tài sản.
- Yêu thích, hứng thú với môn học.

II. ĐỒ DÙNG DẠY HỌC

- Giáo viên:
 - + Tranh, ảnh về máy tính xách tay, máy tính bảng và máy tính để bàn.
 - + Phòng máy và sách giáo khoa.
- Học sinh: dụng cụ học tập.

III. CÁC HOẠT ĐỘNG DẠY HỌC CHỦ YẾU

HOẠT ĐỘNG CỦA GIÁO VIÊN	HOẠT ĐỘNG CỦA HỌC SINH
1. MỞ ĐẦU	
* Ổn định lớp * Kiểm tra bài cũ: Kiểm tra dụng cụ học tập của học sinh.	- Hát - Thực hiện theo yêu cầu của giáo viên
2. HÌNH THÀNH KIẾN THỨC MỚI	
* Hoạt động 1: Các bộ phận của máy tính - Trong cuộc sống hàng ngày chắc các em cũng đã từng nghe nhắc đến chiếc máy vi tính. Vậy theo các em máy tính có tác dụng gì? Yêu cầu HS thảo luận theo nhóm đôi. - GV nhận xét. - Em hãy kể tên các bộ phận của máy tính để bàn?  - GV nhận xét, tuyên dương và nêu lại máy tính có 4 bộ phận chính: thân máy, màn hình, chuột, bàn phím. * Hoạt động 2: Một số loại máy tính thường gặp - Có bao nhiêu loại máy tính mà em biết? - GV nhận xét và tuyên dương. - Ngoài máy tính để bàn thì còn có những loại máy tính nào thường gặp trong đời sống?	- Thảo luận nhóm đôi và nêu kết quả theo từng nhóm. - Các nhóm nhận xét lẫn nhau. - Hs Trả lời: + Màn hình máy tính + Thân máy tính + Chuột máy tính + Bàn phím máy tính. - HS khác nhận xét. - HS nhắc lại 4 bộ phận chính. * Hoạt động 2: Một số loại máy tính thường gặp - HS trả lời. - HS khác nhận xét.



- GV nhận xét và tuyên dương.
- GV chốt: Ngoài máy tính để bàn thì còn có một số loại máy tính thường gặp trong đời sống là máy tính xách tay và máy tính bảng.

- Quan sát tranh và trả lời: còn có một số loại máy tính thường gặp là máy tính xách tay và máy tính bảng.

- HS khác nhận xét.

- Một số HS nhắc lại một số loại máy tính thường gặp trong đời sống.

TUẦN 2

Ngày soạn: 11/9/2023

Ngày dạy: 14/9/2023

PPCT: 2

BÀI 1: NHỮNG GÌ EM ĐÃ BIẾT (TIẾT 2)**I. YÊU CẦU CẦN ĐẠT****1. Năng lực**

- Gọi đúng tên các bộ phận của máy tính.
- Nhớ vững một số kiến thức đã học ở lớp 1
- Ngồi đúng tư thế khi làm việc với máy tính giúp em giữ gìn sức khỏe và học tập hiệu quả.


2. Phẩm chất

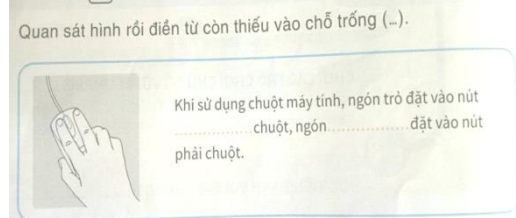
- Biết sử dụng máy tính đúng cách, bảo vệ sức khỏe và tài sản.
- Yêu thích, hứng thú với môn học.
- Hợp tác, chia sẻ làm việc nhóm hiệu quả.

II. ĐỒ DÙNG DẠY HỌC:**- Giáo viên:**

- + Tranh, ảnh về: máy tính xách tay, máy tính bảng và máy tính để bàn.
- + Phòng máy và sách giáo khoa.

- Học sinh: dụng cụ học tập.**III. CÁC HOẠT ĐỘNG DẠY HỌC CHỦ YẾU**

HOẠT ĐỘNG CỦA GIÁO VIÊN	HOẠT ĐỘNG CỦA HỌC SINH
1. MỞ ĐẦU	
<p>* Ôn định lớp: Hát</p> <p>2. Bài cũ:</p> <ul style="list-style-type: none"> - Hãy nêu các bộ phận chính của máy tính để bàn? - GV nhận xét, tuyên dương. - Ngoài máy tính để bàn em còn biết những loại máy tính nào? - GV nhận xét và tuyên dương. 	<ul style="list-style-type: none"> - Hs hát - Trả lời, HS khác nhận xét. - Trả lời: Máy tính bảng, máy tính xách tay. - HS khác nhận xét.
2. THỰC HÀNH	
<p>* Bài 1: (SGK- trang 4)</p> <ul style="list-style-type: none"> - Yêu cầu HS thảo luận nhóm đôi làm bài tập trong SGK. - Cho HS xem một số bài làm của các nhóm. - GV nhận xét và tuyên dương nhóm hoàn thành nhanh và chính xác. <p>* Bài 2, 3, 4, 5: (SGK – trang 4,5)</p> <ul style="list-style-type: none"> - Gọi HS đọc yêu cầu mỗi bài. - GV cho HS thảo luận nhóm đôi làm vào sách. - Mỗi bài gọi 2-3 nhóm đọc bài làm của mình. 	<ul style="list-style-type: none"> - HS thảo luận nhóm đôi làm bài tập trong SGK. <div style="text-align: center;">  </div> <ul style="list-style-type: none"> - Một số nhóm nhận xét bài làm của bạn. - Thực hiện dưới sự giúp đỡ của GV và bạn bè. <p>Bài 2 (SGK- trang 4)</p> <ul style="list-style-type: none"> - HS thảo luận nhóm đôi làm vào sách.



Trình bày bài làm của mình.

- Nhóm khác nhận xét.

Bài 3 (SGK- trang 5): Đánh dấu X vào hình mô tả sai tư thế đặt tay trên bàn phím


- Trình bày bài làm của mình.

- HS khác nhận xét.



Bài 4

(SGK- trang 5): Nối chuột máy tính với con trỏ chuột.



- Một số nhóm nhận xét bài làm.

Bài 5 (SGK- trang 5):

5. Đánh dấu ✓ vào trước ý đúng.
- Máy tính chỉ hoạt động khi có điện.
 - Máy tính có thể làm tất cả các công việc của con người.
 - Bàn phím dùng để gõ các kí tự, số và các kí hiệu.
 - Em có thể chơi trò chơi, nghe nhạc, xem phim trên máy tính.
 - Máy tính có thể thay em làm bài tập, ghi chép bài.
 - Nhờ máy tính, em có thể học tiếng Anh tốt hơn.

- Trình bày bài làm của mình.

- HS khác nhận xét.

TUẦN 3

Ngày soạn: 18/9/2023

Ngày dạy: 21/9/2023

PPCT: 3

BÀI 2: LUYỆN TẬP SỬ DỤNG CHUỘT MÁY TÍNH VỚI MOUSE TRAINER (TIẾT 1)**I. YÊU CẦU CẦN ĐẠT:****1. Năng lực:**

- Sử dụng thành thạo chuột máy tính
- Biết sử dụng nút trái, nút phải và di chuyển chuột máy tính.
- Biết chuột máy tính có thể giúp em học tập dễ dàng hơn.



2. Phẩm chất:

- Yêu thích môn học.
- Nghiêm túc học tập, tự giác trong luyện tập.

II. ĐỒ DÙNG DẠY HỌC:

- Giáo viên: Phần mềm. Phòng máy và sách giáo khoa.
- Học sinh: dụng cụ học tập.

III. CÁC HOẠT ĐỘNG DẠY HỌC CHỦ YẾU

HOẠT ĐỘNG CỦA GIÁO VIÊN	HOẠT ĐỘNG CỦA HỌC SINH
1. MỞ ĐẦU	
<p>* Ổn định lớp: Hát</p> <p>* Kiểm tra bài cũ:</p> <ul style="list-style-type: none"> - Gv hỏi các bộ phận chính của máy tính ? - GV nhận xét, tuyên dương. 	<ul style="list-style-type: none"> - Hs hát - HS trả lời - HS khác nhận xét
<p>* Hoạt động 1: Chuột máy tính</p> <ul style="list-style-type: none"> - Hôm nay chúng ta sẽ qua một bài mới, bài này giúp các em luyện tập các thao tác sử dụng chuột máy tính dựa trên phần mềm trò chơi Mouse Trainer. - GV cho hs quan sát tranh về chuột máy tính. - GV hỏi hs chuột máy tính có hình dạng như thế nào? - Em hãy kể tên các nút của chuột máy tính? - GV nhận xét, tuyên dương và nêu lại chuột máy tính có 2: nút trái và nút phải chuột. <p>* Hoạt động 2: Các thao tác với chuột</p> <p>2.1 Cách cầm chuột:</p> <ul style="list-style-type: none"> - Gọi hỏi hs cách cầm chuột máy tính, cho hs lên thao tác cầm chuột? - GV cho hs xem tranh, nhận xét cách cầm chuột. - GV nhắc lại cách cầm chuột. <p>2.2 Các thao tác với chuột:</p> <p>+ Di chuyển chuột:</p>	<ul style="list-style-type: none"> - Thực hiện theo yêu cầu của giáo viên. <div style="text-align: center;">  </div> <ul style="list-style-type: none"> - HS trả lời: hình ô-van hoặc hình bầu dục. - HS trả lời: nút trái, nút phải chuột. - HS lên thực hiện yêu cầu. - Hs khác nhận xét. <div style="text-align: center;">  </div> <ul style="list-style-type: none"> - Hs nhắc lại. - Hs trả lời - Một vài hs lên thao tác di chuyển chuột - Một số hs khác quan sát, nhận xét bạn. - Hs trả lời

<ul style="list-style-type: none">- Gọi hỏi hs cách di chuyển chuột, và cách thực hiện?- Cho hs khác nhận xét.- GV nhận xét.- GV chốt cách di chuyển chuột.+ <i>Nháy chuột, nháy nút phải chuột:</i>- GV hỏi hs cách nháy chuột, nháy nút phải chuột và cách thực hiện?- GV nhận xét. Chỉ ra lỗi còn sai của hs+ <i>Nháy đúp chuột và kéo thả chuột</i>- GV hỏi hs cách nháy đúp chuột và kéo thả chuột, cách thực hiện?- GV nhận xét, tuyên dương.	<ul style="list-style-type: none">- Một vài hs lên thao tác nháy chuột- Một số hs nhận xét bạn.- Một vài hs lên thực hiện nháy nút phải chuột.- Một số hs khác nhận xét.- Một vài hs lên thao tác nháy đúp chuột và kéo thả chuột.- Lắng nghe, một số hs khác nhận xét bạn.
--	--

TUẦN 4

Ngày soạn: 25/9/2023

Ngày dạy: 28/9/2023

PPCT: 4

BÀI 2: LUYỆN TẬP SỬ DỤNG CHUỘT MÁY TÍNH VỚI MOUSE TRAINER (TIẾT 2)**I. YÊU CẦU CẦN ĐẠT****1. Năng lực**

- Sử dụng thành thạo chuột máy tính
- Rèn luyện thao tác sử dụng chuột máy tính thông qua trò chơi Mouse Trainer.
- Biết chuột máy tính có thể giúp em học tập dễ dàng hơn.


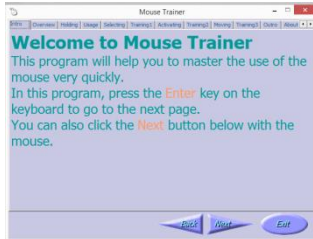

2. Phẩm chất:

- Yêu thích môn học.
- Nghiêm túc học tập, tự giác trong luyện tập.

II. ĐỒ DÙNG DẠY HỌC

- Giáo viên: phần mềm. Phòng máy và sách giáo khoa.
- Học sinh: dụng cụ học tập.

III. CÁC HOẠT ĐỘNG DẠY HỌC CHỦ YẾU

HOẠT ĐỘNG CỦA GIÁO VIÊN	HOẠT ĐỘNG CỦA HỌC SINH
1. MỞ ĐẦU	
<p>* Ôn định lớp: Hát</p> <p>* Kiểm tra bài cũ:</p> <ul style="list-style-type: none"> - Gv hỏi cách cầm chuột máy tính ? - GV nhận xét, tuyên dương. - Gv hỏi các thao tác chuột máy tính ? - GV nhận xét, tuyên dương. 	<ul style="list-style-type: none"> - Hs hát - HS trả lời - HS khác nhận xét - HS trả lời: Di chuyển chuột, Nháy chuột, nháy nút phải chuột, Nháy đúp chuột và kéo thả chuột. - HS khác nhận xét
2. THỰC HÀNH	
<p>* Tim hiểu Mouse Trainer</p> <ul style="list-style-type: none"> - Hôm nay chúng ta sẽ luyện tập các thao tác sử dụng chuột máy tính dựa trên phần mềm trò chơi Mouse Trainer. - Cho hs đọc thông tin SGK (trang 6) và gọi hỏi để khởi động phần mềm em phải làm như thế nào - GV cho hs quan sát tranh về phần mềm trò chơi Mouse Trainer (SGK – trang 6). - GV hỏi hs màn hình chính có mấy nút lệnh? - GV hướng dẫn cụ thể các nút lệnh: <p>Di chuyển đến mục liền trước</p>  Di chuyển đến mục liền sau	<ul style="list-style-type: none"> - HS quan sát trả lời: nháy đúp chuột vào biểu tượng phần mềm Mouse Trainer. - HS quan sát  <ul style="list-style-type: none"> - HS trả lời 3 nút lệnh. - Hs quan sát  Di chuyển đến mục liền sau



Thoát khỏi trò chơi

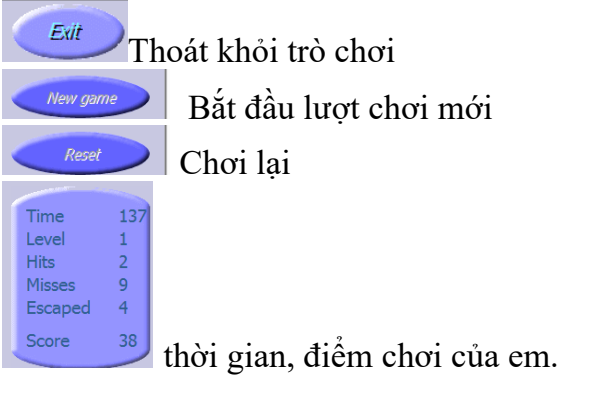
Bắt đầu lượt chơi mới

Chơi lại

Thời gian, điểm chơi của em.

- Ngoài ra còn có danh sách các mục: Intro, Training1, Training2, Training3...

- GV hỏi hs lạ chức năng của các nút?



Thoát khỏi trò chơi

Bắt đầu lượt chơi mới

Chơi lại

Thời gian, điểm chơi của em.

- Hs nhắc lại các chức năng của các nút.

3. LUYỆN TẬP

*** Luyện tập nháy chuột:**

- Cho hs quan sát tranh mục 1 SGK – trang 7, và hỏi cách chơi.

- Gv thực hiện mẫu mục Training1



- GV cho 1 Hs lên thực hiện.
- GV nhận xét.

2.2 Các thao tác nháy đúp chuột :


- Cho hs quan sát tranh mục 2 SGK – trang 7, và hỏi cách chơi.

- Gv thực hiện mẫu mục Training2



- GV cho 1 Hs lên thực hiện.
- GV nhận xét, tuyên dương.

- Hs đọc thầm.

-Hs trả lời: nháy chuột  rồi nháy đúp chuột vào từng bông để phóng to bông hoa.

- Quan sát;



- Một hs lên thực hiện, cả lớp quan sát.
- Một bạn nhận xét.
- Quan sát Gv.

- Một hs lên thực hiện, cả lớp quan sát.
- Một bạn nhận xét.

Ký duyệt của BGH

Ngày 6 tháng 9 năm 2023

Nguyễn Thị Thanh Hải